



แนวโน้มตลาด: "อ่อนตัวลง"

30 กรกฎาคม 2553



- SET เมื่อวานนี้ ปิดบวก 0.8 จุด (+0.1%) ปิดที่ 854.59 มูลค่าการซื้อขาย 2.7 หมื่นล้านบาท ต่างชาติซื้อสุทธิ 407 ล้านบาท
- ดัชนีดาวโจนส์ ปิดลบ 30.72 จุด (-0.29%) ปิดที่ 10,467.16 จุด หลังแนวโน้มที่อ่อนแอจากบริษัทเทคโนโลยี และความเห็นในเชิงลบจากเจ้าหน้าที่เฟดทำให้นักลงทุนแทบไม่มีเหตุผลที่จะเข้าซื้อหุ้น
- น้ำมันดิบ ปิดบวก \$1.37 (+1.78%) อยู่ที่ \$78.36 จากแรงหนุนการร่วงลงของดอลลาร์เมื่อเทียบกับเงินหลายสกุล และจากตัวเลขศ.ก. ในทางบวกของยูโรโซนและเยอรมัน
- ทองคำ ปิดบวก \$8.00 อยู่ที่ 1,168.40\$/Oz (หรือ 17,905 บาท) โดยได้รับแรงหนุนจากความไม่แน่นอนทางศ.ก. จากคำกล่าวของเจ้าหน้าที่เฟด
- ค่าระวางเรือ ปิดบวก 41 จุด อยู่ที่ 1,942 จุด

กลยุทธ์ SET50 วันนี้: "ซื้อเมื่ออ่อนตัว"

รายละเอียดการซื้อขาย SET50 ในแต่ละสัญญา

รหัส	สัญญา	ปิด	+/- (จุด)	Vol. (สัญญา)	Val. (ลบ.)	สถานะคงค้าง (OI)
SET50	-	584.20	-0.01	6,824	3,933	22,368
S50U10	ก.ย.-10	578.20	0.20	6,047	3,487	20,104
S50Z10	ธ.ค.-10	576.50	0.10	740	425	1,891
S50H11	มี.ค.-11	573.00	0.00	25	14	314
S50M11	มิ.ย.-11	572.00	-0.60	12	7	59

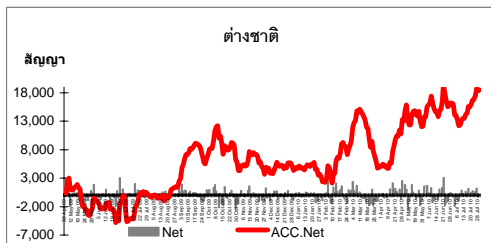
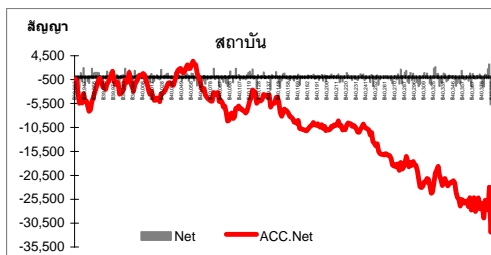
Source : Blnews

รายละเอียดการซื้อขาย Future/Option (สัญญา)

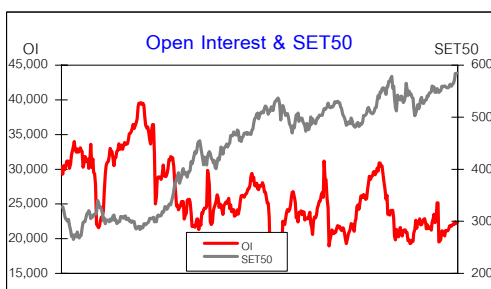
	ซื้อ	ขาย	สุทธิ	รวม
สถาบัน	4,835	5,090	(255)	38%
ต่างชาติ	618	510	108	4%
รายย่อย	7,671	7,524	147	58%
รวม	13,124	13,124	-	100%

Source : Blnews

ยอดซื้อ/ขายสุทธิสะสม



สถานะคงค้าง (Open Interest)



- แนวโน้มทางเทคนิค SET50: ระยะสั้นอาจมีการปรับฐาน, แต่ระยะกลางยังมีแนวโน้มเป็นบวก
- แนวรับ-แนวต้าน วันนี้:

	ปิด	แนวรับ 1,2	แนวต้าน 1,2	จุดหยุดขาดทุน
SET50	584.20	573 / 579	590 / 596	
S50U10	578.20	567 / 573	584 / 590	560
- วันนี้คาดว่า SET50 Index มีแนวโน้มอ่อนตัวลง เนื่องจากมีแรงกดดันจากความวิตกกังวลเกี่ยวกับการชะลอตัวของศ.ก. ของสหรัฐฯ และมีความเสี่ยงการเกิดภาวะศ.ก. ถดถอยซ้ำซ้อน

ทั้งนี้ รายละเอียดปัจจัยลบในวันนี้ คือ

 - ประธานเฟดสาขาคาลิฟอร์เนีย เผยว่าเขามีความวิตกกังวลเกี่ยวกับความเสี่ยงที่สหรัฐฯ อาจเผชิญกับภาวะการลดลงของราคาและการลงทุนเหมือนกับญี่ปุ่น
 - คาดการณ์ขยายตัวทางศ.ก. ของสหรัฐฯ ใน Q2 จะชะลอตัวลงและอาจเกิดภาวะศ.ก. ถดถอยซ้ำซ้อน
 - บริษัทเอ็นวีดีเอ, ไชแมนเทค (กลุ่มเทคโนโลยีสหรัฐฯ) เปิดเผยแนวโน้มที่อ่อนแอและวิตกก. ก. กำลังชะลอลง
 - ศาลให้ออกหมายจับ พ.ต.ท.ทักษิณ กรณียื่นบัญชีทรัพย์สินเท็จ และ DSI เสนอขอยกพิจารณาสั่งฟ้อง พ.ต.ท.ทักษิณและแกนนำปชช. ข้อหาก่อการร้ายแล้ว

ในขณะที่ปัจจัยบวก คือ

 - ทอมสัน รอยเตอร์ เผยบริษัท 60% ในดัชนี S&P 500 รายงานผลประกอบการออกมาแล้ว โดย 75% รายงานผลประกอบการสูงเกินคาด
 - ดัชนีความเชื่อมั่นทางศ.ก. ของยูโรโซนเพิ่มขึ้นแตะจุดสูงสุดรอบ 28 เดือน
 - ตัวเลขการว่างงานของเยอรมันลดลงเป็นเดือนที่ 13
 - คาด รมท. รายงานตัวเลขการผลิตเพิ่ม 18.5% ในเดือนมิ.ย.
- กลยุทธ์การลงทุน: ระยะสั้นระมัดระวังการปรับฐานของ SET50 ดังนั้น จึงแนะนำ เปิด (Open) สถานะซื้อ (Long) S50U10 เมื่อดัชนีอ่อนตัว และเน้นการเล่นเก็งกำไรระยะสั้น ๆ เท่านั้น

นักวิเคราะห์: พิเชฐ ซุมทเสวี

โทรศัพท์ : 0-2207-0038 ต่อ 536

Disclaimer & Disclosure

รายงานฉบับนี้จัดทำขึ้นโดยมีวัตถุประสงค์เพื่อให้ข้อมูลเกี่ยวกับการลงทุน แต่ไม่ได้มีวัตถุประสงค์ให้คำแนะนำหรือการรับประกันใดๆ ในรายงาน ผู้จัดทำได้ตรวจสอบความน่าเชื่อถือของข้อมูลที่ใช้อย่างระมัดระวังแล้ว แต่ไม่อาจรับประกันความสมบูรณ์หรือความถูกต้องได้ ทั้งนี้ ข้อมูลและความเห็นต่าง ๆ ในรายงานอาจเปลี่ยนแปลงได้โดยไม่มีแจ้งเป็นต้นหากท่าน นักลงทุนควรใช้วิจารณญาณ และไม่คัดค้านข้อมูลของบริษัทยูเอสซีเอสและข้อมูลอื่นที่เกี่ยวข้องกับดัชนีการลงทุน ผู้จัดทำจะไม่รับผิดชอบต่อการเสียหายใดๆ ที่อาจเกิดขึ้นจากการตัดสินใจลงทุนดังกล่าว

นักวิเคราะห์ที่รับผิดชอบในการจัดทำรายงานนี้ขอสงวนว่า (1) ความเห็นที่ปรากฏเป็นความเห็นของนักวิเคราะห์และผู้ประกอบการหลักทรัพย์ (2) ผู้เขียนไม่ได้รับผลตอบแทนใด ๆ ไม่ว่าจะเป็นทางตรงหรืออ้อมที่เกี่ยวข้องกับการให้คำแนะนำและความเห็นที่ปรากฏในรายงานนี้

Gold: GFQ10

ทองคำ: ซื้อ / เล่นเก็งกำไรสั้น ๆ



- **ราคาทองคำ:** ปิดบวก \$8.0 อยู่ที่ 1,168.40\$/Oz (หรือ 17,905 บาท) โดยได้รับแรงหนุนจากความไม่แน่นอนทางศ.ก. แต่การไหลออกของเม็ดเงินอย่างรุนแรงจากกองทุน SPDR อาจส่งถึงสัญญาณการอ่อนตัวของราคาทองในระยะอันใกล้ (เช่นนี้ราคาทองคำอยู่ที่ 1,166.8\$/Oz หรือ 17,880 บาท) ส่วนการถือครองทองคำของกองทุน SPDR ไม่เปลี่ยนแปลง อยู่ที่ระดับ 1,282.28 ตัน
- **ข้อมูลพื้นฐาน:** ระยะสั้นทองคำยังได้รับแรงกดดันจากการลดการถือครองทองคำของกองทุน SPDR และความต้องการสินทรัพย์ปลอดภัยลดลง
- **แนวโน้มทางเทคนิค:** หลังอ่อนตัวลงมาต่ำสุดที่ 1,157\$/Oz สามารถดีดกลับเริ่มยืนทรงตัวได้, ระยะสั้นคาดว่า จะแกว่งตัวแคบบริเวณ 1,157-1,180\$/Oz

GFQ10 ปิด 17,990 บาท => แนวรับ 17,770 / 17,950 บาท แนวต้าน 18,240 / 18,440 บาท

- **กลยุทธ์:** แนะนำเปิด (Open) สถานะซื้อ GFQ10 เมื่อราคาอ่อนตัวบริเวณแนวรับ แต่ยังไม่แนะนำเพียงเล่นเก็งกำไรระยะสั้น ๆ เท่านั้น

ADVANC: ซื้อ

ADVAU10X



- **ข้อมูลพื้นฐาน:** (ADVANC ปิดที่ 92.5 บาท, ADVAU10X ปิดที่ 90.5 บาท) คาด ADVANC มีกำไรสุทธิในปี 53-54 ที่ 6.21 และ 6.46 บาทต่อหุ้นตามลำดับ เทียบกับกำไรสุทธิในปี 52 ที่ 5.76 บาทต่อหุ้น ราคาเป้าหมาย 105.9 บาท (Consensus 29/7/10) ทั้งนี้ ADVANC เป็นหุ้นที่จ่ายปันผลสม่ำเสมอ 6.3 บาทต่อหุ้น และมีความพร้อมด้านฐานะการเงินในการเข้าประมูลใบอนุญาต 3.9G

- **แนวโน้มทางเทคนิค:** ระยะกลางแกว่งตัวในลักษณะ Sideway-up

ADVAU10X => แนวรับ 86 / 88 บาท แนวต้าน 92 / 94 บาท

- **กลยุทธ์:** แนะนำ เปิด(Open) สถานะซื้อ (Long) ADVAU10X

PTTU10

PTT: ซื้อเมื่อราคาอ่อนตัว



- **ข้อมูลพื้นฐาน:** (PTT ปิดที่ 256 บาท, PTTU10 ปิดที่ 252 บาท) คาดกำไรสุทธิของ PTT จะปรับตัวดีขึ้นจาก 21.06 บาท ในปี 52 เป็น 26.05 และ 29.08 บาทต่อหุ้นในปี 53-54 ทั้งนี้ นักวิเคราะห์ให้ราคาเป้าหมายที่ 325.83 บาท (Consensus 29/7/10) ในขณะที่คาดว่าในระยะสั้นราคาน้ำมันดิบยังมีแนวโน้มของการเคลื่อนไหวในรอบ 76-80 ดอลลาร์

- **แนวโน้มทางเทคนิค:** ระยะกลางยังมีลักษณะการแกว่งตัวออกด้านข้าง (Sideway)

PTTU10 => แนวรับ 247 / 251 บาท แนวต้าน 259 / 265 บาท

- **กลยุทธ์:** แนะนำเปิด(Open) สถานะซื้อ(Long) PTTU10 เมื่อราคาอ่อนตัว

PTTEU10

PTTEP: ซื้อเมื่อราคาอ่อนตัว



- **ข้อมูลพื้นฐาน:** (PTTEP ปิดที่ 149 บาท, PTTEU10 ปิดที่ 148.1 บาท) คาดกำไรสุทธิปี 53-54 จะอยู่ที่ 11.75 และ 13.18 บาทต่อหุ้นตามลำดับ เทียบกับ 6.69 บาท ในปี 52 โดยมีราคาเป้าหมาย 186.22 บาท (Consensus 29/7/10) ในขณะที่คาดว่าในระยะสั้นราคาน้ำมันดิบยังมีแนวโน้มของการเคลื่อนไหวในรอบ 76-80 ดอลลาร์

- **แนวโน้มทางเทคนิค:** ระยะกลางยังมีลักษณะการแกว่งตัวออกด้านข้าง (Sideway)

PTTEU10 => แนวรับ 143 / 146 บาท แนวต้าน 152 / 159 บาท

- **กลยุทธ์:** แนะนำเปิด(Open) สถานะซื้อ(Long) PTTU10 เมื่อราคาอ่อนตัว

Disclaimer & Disclosure

รายงานฉบับนี้จัดทำขึ้นโดยมีวัตถุประสงค์เพื่อให้ข้อมูลเกี่ยวกับการลงทุน แต่ไม่มีวัตถุประสงค์จะแนะนำหรือชักชวนให้ซื้อขายหลักทรัพย์เป็นรายงาน ผู้จัดทำได้ตรวจสอบความน่าเชื่อถือของข้อมูลที่ใช้อย่างระมัดระวังแล้ว แต่ไม่อาจรับประกันถึงความสมบูรณ์หรือความถูกต้องได้ ทั้งนี้ ข้อมูลและความเห็นต่าง ๆ ในรายงานอาจเปลี่ยนแปลงได้โดยไม่จำเป็นต้องแจ้งให้ทราบล่วงหน้า นักลงทุนควรใช้วิจารณญาณ และโปรดศึกษาข้อมูลของบริษัทผู้ออกหลักทรัพย์และข้อมูลอื่นที่เกี่ยวข้องก่อนตัดสินใจลงทุน ผู้จัดทำจะไม่รับผิดชอบต่อความเสียหายใด ๆ ที่อาจเกิดขึ้นจากการตัดสินใจลงทุนดังกล่าว

นักวิเคราะห์ที่รับผิดชอบในการจัดทำรายงานนี้หรือรับรองว่า (1) ความเห็นที่ปรากฏเป็นความเห็นของนักวิเคราะห์ที่มีต่อหลักทรัพย์และบริษัทผู้ออกหลักทรัพย์ (2) ผู้เขียนไม่ได้รับผลตอบแทนใด ๆ ไม่ว่าจะเป็นทางตรงและทางอ้อมที่เกี่ยวข้องกับการให้คำแนะนำและคำแนะนำที่ปรากฏในรายงานนี้